

## Non-Performing Loans in Europa – Aktuelle Entwicklungen

Andreas Faust, Antje Wartig; vdpExpertise GmbH, 02/2023

### **NPL-Quote im EU/EWR-Raum trotz Energiekrise gesunken.**

Eine wichtige Kennzahl zur Messung von Kreditausfällen ist die Quote der Non-Performing Loans, kurz: NPL Quote. Sie stellt den Anteil notleidender Kredite am gesamten Kreditvolumen dar.

Mit Stand September 2022 betrug der Bestand an Krediten im EU/ EWR-Raum rund 20,9 Billionen Euro. Von diesem Gesamtbestand weisen die Kreditinstitute insgesamt 367 Mrd. Euro ausgefallener Kredite in ihren Büchern aus. Das entspricht einer NPL-Quote von 1,8 %.

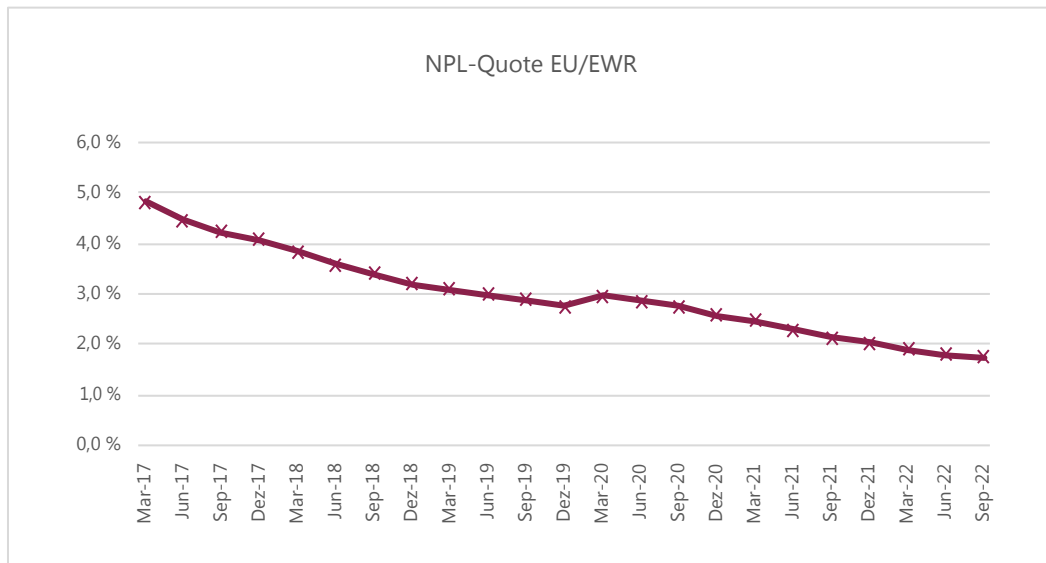
Im Vergleich zum Vorjahr ist die NPL-Quote insgesamt von 2,1 % um 0,3 Prozentpunkte gesunken – trotz des Konfliktes zwischen Russland und der Ukraine und der daraus resultierenden

Energieversorgungskrise in Europa mit drastischen Anstiegen der Gaspreise und in deren Folge der Ölpreise.

In diesem von Unsicherheiten geprägten Umfeld stieg die wirtschaftliche Aktivität in Europa – trotz steigender Erzeuger- und Konsumpreise, nach wie vor existierender Unterbrechungen weltweiter Lieferketten sowie gestiegener Zinsen.

In den ersten drei Quartalen stiegen die Kreditbestände in Europa um 7 % während sich die Bestände notleidender Kredite um 12 % reduzierten.

Die nachfolgende Abbildung zeigt die Entwicklung der NPL-Quote über die letzten Jahre.

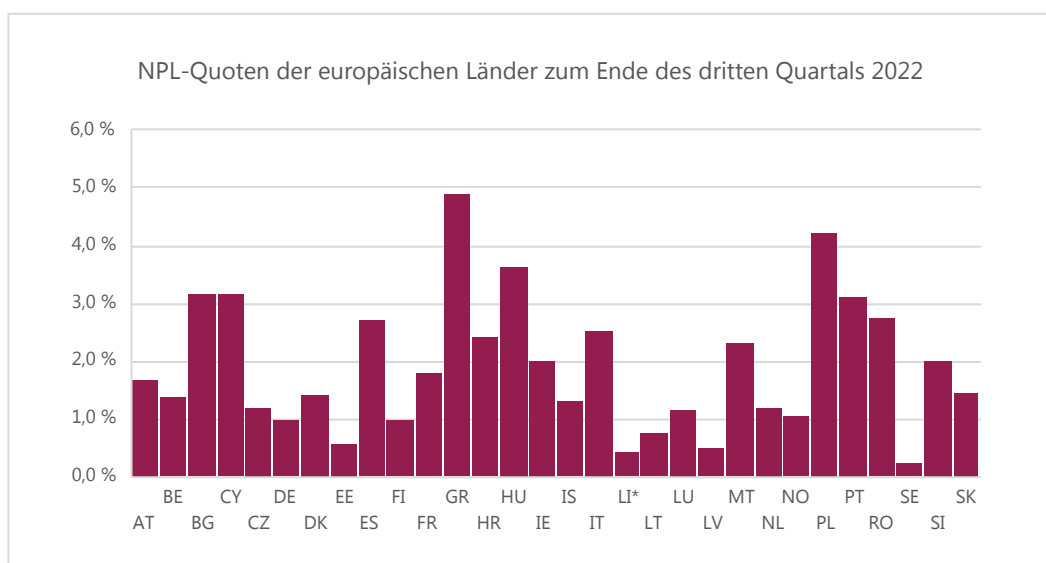


Quelle: EBA Risk Dashboard Interactive Tool, data as of Q32022.

Betrachtet man die NPL-Quoten der einzelnen EU-Länder, zeigt sich eine große Spannweite. So ist Griechenland trotz erneut stark gesunkener NPL-Quote nach wie vor das Land mit der höchsten Ausfall-Quote. Griechische Banken haben bei einem Kreditbestand von 225 Mrd. Euro, was ca. 1 % des EU/EEA-Bestandes entspricht, rund 11 Mrd. Euro

notleidende Kredite in den Büchern. Doch liegt auch Griechenland aktuell unter der HNPL-Quote von 5 %, ab der spezielle Maßnahmen zum Abbau von NPL erforderlich werden.

Zypern, Bulgarien und Polen liegen ebenfalls unter dem Schwellenwert der EBA von 5 %.

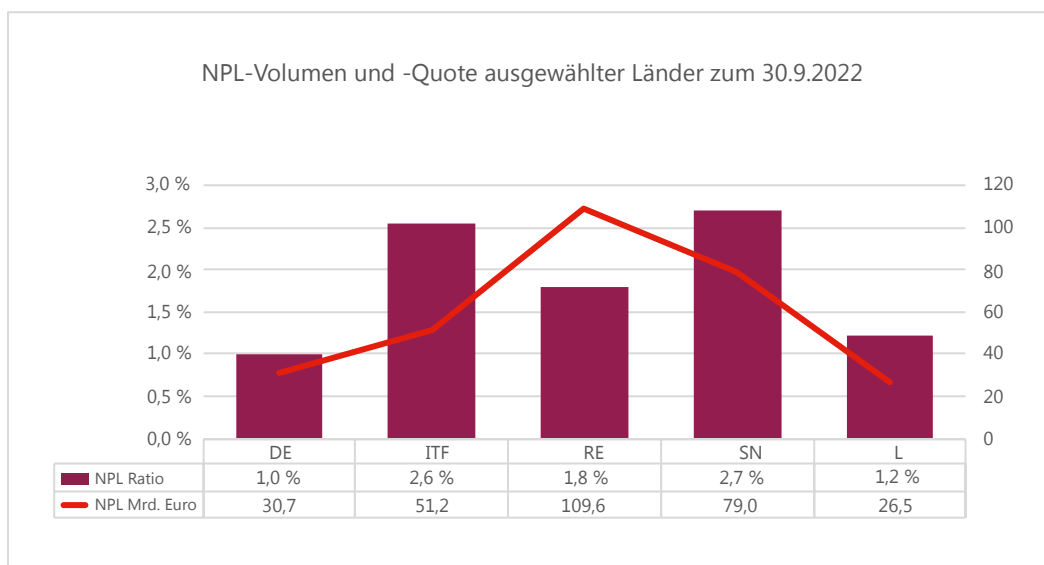


Quelle: EBA Risk Dashboard Interactive Tool, data as of Q32022; eigene Berechnungen vdpExpertise.

## Anteil der fünf bedeutendsten europäischen Finanzmärkte beträgt drei Viertel des Gesamtkreditbestandes.

Mit einem Kreditbestand von insgesamt 16,3 Billionen Euro beträgt der Anteil des Kreditbestandes der Län-

der Spanien, Frankreich, Niederlande, Italien und Deutschland weit mehr als drei Viertel des gesamten EU-Kreditbestandes. Analysiert man diese Länder hinsichtlich des Kreditbestandes, des ausgefallenen Kreditvolumens und der daraus resultierenden NPL-Quote, sind deutliche Unterschiede erkennbar:



Quelle: EBA Risk Dashboard Interactive Tool, data as of Q32022; eigene Berechnungen vdpExpertise.

Eine ausführliche Darstellung dieser und weiterer Ergebnisse unserer NPL-Analyse lesen Sie in unserem aktuellen Bericht *Non-Performing Loans in Europa – Aktueller Status Quo, Stand: Februar 2023*, veröffentlicht auf unserer Webseite [www.vdpexpertise.de](http://www.vdpexpertise.de).

Die vdpExpertise analysiert regelmäßig das Thema Non-Performing Loans (NPL) von besicherten Krediten und unter-

stützt mit ihrer umfassenden Datenbank mit Erlösquoten von Immobilienverwertungen unter Zwang Institute und andere interessierte Kreise im Sinne des § 1 Abs. 1b KWG und des § 53 Abs. 1 KWG.

Bei Interesse an den detaillierten Ergebnissen unserer Auswertung sowie bei Fragen kontaktieren Sie uns jederzeit gern unter [info@vdpexpertise.de](mailto:info@vdpexpertise.de).